

Затверджений у сумі (Сто дев'яносто чотири мільйони п'ятсот шістьдесят три тисячі сімсот грн.)

194 563 700 грн.

(сума словами і цифрами)

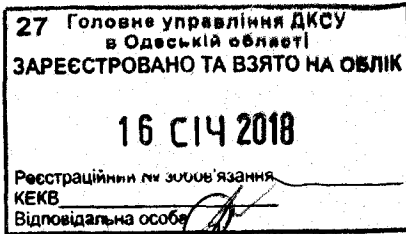
В.о. Державного секретаря

(посада)

Н.П. Сова

(ініціали і прізвище)

15.01.2018  
(число, місяць, рік)



**КОШТОРИС  
на 2018 РІК**



34929741 Головне територіальне управління юстиції в Одеській області

(код за ЄДРПОУ та найменування бюджетної установи)

м. Одеса

(найменування міста, району, області)

вид бюджету Державний

код та назва відомчої класифікації видатків та кредитування бюджету 360 Міністерство юстиції України

**3601010 "Керівництво та управління у сфері юстиції"**

код та назва програмної класифікації видатків та кредитування державного бюджету

(код та назва програмної класифікації видатків та кредитування місцевих бюджетів (код та назва Типової програмної класифікації видатків та кредитування місцевих бюджетів / Тимчасової класифікації видатків та кредитування для бюджетів місцевого самоврядування, які не застосовують програмно-цільового методу \_\_\_\_\_)

(грн)


Найменування	Код	Усього на рік		РАЗОМ
		загальний фонд	спеціальний фонд	
1	2	3	4	5
<b>НАДХОДЖЕННЯ - усього</b>	<b>X</b>	<b>148 020 700</b>	<b>46 543 000</b>	<b>194 563 700</b>
Надходження коштів із загального фонду бюджету	X		X	
Надходження коштів із спеціального фонду бюджету, у тому числі:	X	X	46 543 000	46 543 000
надходження від плати за послуги, що надаються бюджетними установами згідно із законодавством (розрахувати за підгрупами)	25010000	X	28 593 400	28 593 400
Плата за послуги, що надаються бюджетними установами згідно з їх основною діяльністю	25010100	X	28 593 400	28 593 400
інші джерела власних надходжень бюджетних установ (розрахувати за підгрупами)	25020000	X	7 500 000	7 500 000
Кошти, що отримують бюджетні установи від підприємств, організацій, фізичних осіб та від інших бюджетних установ для виконання цільових заходів, у тому числі заходів з відчуження для суспільних потреб земельних ділянок та розміщених на них інших об'єктів нерухомого майна, що перебувають у приватній власності фізичних або юридичних осіб	25020200	X	7 500 000	7 500 000
інші надходження, у тому числі:			10 449 600	10 449 600
Виконавчий збір	22070000	X	10 449 600	10 449 600
інші доходи (розрахувати за кодами класифікації доходів бюджету)		X		
фінансування (розрахувати за кодами класифікації фінансування бюджету за типом боргового зобов'язання)		X		
повернення кредитів до бюджету (розрахувати за кодами програмної класифікації видатків та кредитування бюджету, класифікації кредитування бюджету)		X		
<b>ВИДАТКИ ТА НАДАННЯ КРЕДИТІВ - усього</b>	<b>X</b>	<b>148 020 700</b>	<b>46 543 000</b>	<b>194 563 700</b>
<b>Поточні видатки</b>	<b>2000</b>	<b>148 020 700</b>	<b>42 865 700</b>	<b>190 886 400</b>
<b>Оплата праці</b>	<b>2110</b>	<b>119 821 200</b>	<b>13 905 100</b>	<b>133 726 300</b>
Заробітна плата	2111	119 821 200	13 905 100	133 726 300
Грошове забезпечення військовослужбовців	2112			
Нарахування на оплату праці	2120	26 360 700	3 059 100	29 419 800
Використання товарів і послуг	2200	1 778 800	25 651 500	27 430 300
Предмети, матеріали, обладнання та інвентар	2210	197 300	9 077 000	9 274 300
Медикаменти та перев'язувальні матеріали	2220			
Продукти харчування	2230			
Оплата послуг (крім комунальних)	2240	125 500	11 360 500	11 486 000
Видатки на відрядження	2250	59 600	118 300	177 900


	1	2	3	4	5
Видатки та заходи спеціального призначення	2260				
Оплата комунальних послуг та енергоносіїв	2270	1 396 400	5 095 700	6 492 100	
Оплата теплопостачання	2271	628 800	1 673 600	2 302 400	
Оплата водопостачання та водовідведення	2272	57 600	116 600	174 200	
Оплата електроенергії	2273	390 000	2 302 000	2 692 000	
Оплата природного газу	2274	288 000	882 400	1 170 400	
Оплата інших енергоносіїв	2275	32 000	121 100	153 100	
Оплата енергосервісу	2276				
Дослідження і розробки, окремі окремі заходи по реалізації державних (регіональних) програм	2280				
Дослідження і розробки, окремі заходи розвитку по реалізації державних (регіональних) програм	2281				
Окремі заходи по реалізації державних (регіональних) програм, не віднесені до заходів розвитку	2282				
<b>Обслуговування боргових зобов'язань</b>	<b>2400</b>				
Обслуговування внутрішніх боргових зобов'язань	2410				
Обслуговування зовнішніх боргових зобов'язань	2420				
<b>Поточні трансферти</b>	<b>2600</b>				
Субсидії та поточні трансферти підприємствам (установам, організаціям)	2610				
Поточні трансферти органам державного управління інших рівнів	2620				
Поточні трансферти урядам іноземних держав та міжнародним організаціям	2630				
<b>Соціальне забезпечення</b>	<b>2700</b>				
Виплата пенсій і допомоги	2710				
Стипендії	2720				
Інші виплати населенню	2730				
<b>Інші поточні видатки</b>	<b>2800</b>	<b>60 000</b>	<b>250 000</b>	<b>310 000</b>	
<b>Капітальні видатки</b>	<b>3000</b>		<b>3 677 300</b>	<b>3 677 300</b>	
<b>Придбання основного капіталу</b>	<b>3100</b>		<b>3 677 300</b>	<b>3 677 300</b>	
Придбання обладнання і предметів довгострокового користування	3110		3 677 300	3 677 300	
Капітальне будівництво (придбання)	3120				
Капітальне будівництво (придбання) житла	3121				
Капітальне будівництво (придбання) інших об'єктів	3122				
Капітальний ремонт	3130				
Капітальний ремонт житлового фонду (приміщень)	3131				
Капітальний ремонт інших об'єктів	3132				
Реконструкція та реставрація	3140				
Реконструкція житлового фонду (приміщень)	3141				
Реконструкція та реставрація інших об'єктів	3142				
Реставрація пам'яток культури, історії та архітектури	3143				
Створення державних запасів і резервів	3150				
Придбання землі та нематеріальних активів	3160				
<b>Капітальні трансферти</b>	<b>3200</b>				
Капітальні трансферти підприємствам (установам, організаціям)	3210				
Капітальні трансферти органам державного управління інших рівнів	3220				
Капітальні трансферти урядам іноземних держав та міжнародним організаціям	3230				
Капітальні трансферти населенню	3240				
<b>Надання внутрішніх кредитів</b>	<b>4110</b>				
Надання кредитів органам державного управління інших рівнів	4111				
Надання кредитів підприємствам, установам, організаціям	4112				
Надання інших внутрішніх кредитів	4113				
<b>Надання зовнішніх кредитів</b>	<b>4210</b>				
<b>Нерозподілені видатки</b>	<b>9000</b>				

Керівник



Керівник бухгалтерської служби/начальник планово-фінансової служби

  
(підпис)

  
(підпис)

**В.В. Івановський**

(ініціали і прізвище)

**І.В. Должнікова**

(ініціали і прізвище)

27 Головне управління ДКСУ  
в Одеській області  
ЗАРЕЄСТРОВАНО ТА ВЗЯТО НА ОБЛІК

16 СІЧ 2018

Регістраційний № зобов'язання  
КЕКВ  
Відповідальна особа

Затверджений у сумі (Десять мільйонів чотириста сорок дев'ять  
тисяч шістьсот гривень) 10 449 600 грн.  
(сума словами і цифрами)

В.о. Державного секретаря

(посада)

16.02.2018  
(підпис)  
(число, місяць, рік)



ПЛАН  
СПЕЦІАЛЬНОГО ФОНДУ БЮДЖЕТУ (ЗА ВИНЯТКОМ ВЛАСНИХ НАДХОДЖЕНЬ БЮДЖЕТНИХ УСТАНОВ ТА ВІДПОВІДНИХ ВИДАТКІВ)  
на 2018 РІК

Вид бюджету Державний.

34929741 Головне територіальне управління юстиції в Одеській області

(код за СДРПОУ та найменування бюджетної установи)

код та назва відомчої класифікації видатків та кредитування бюджету 360 Міністерство юстиції України.

3601010 "Керівництво та управління у сфері юстиції",

код та назва програмної класифікації видатків та кредитування державного бюджету

(код та назва програмної класифікації видатків та кредитування місцевих бюджетів (код та назва Типової програмної класифікації видатків та кредитування для бюджетів місцевого самоврядування, які не застосовують програмно-цільового методу) \_\_\_\_\_).

Найменування	код	Січень	Лютий	Березень	Квітень	Травень	Червень	Липень	Серпень	Вересень	Жовтень	Листопад	Грудень	Разом на рік
1	2	3	4	5	6	7	8	9	10	11	12	13	14	15
<b>ІНШІ НАДХОДЖЕННЯ - усього</b>		700 000	700 000	700 000	800 000	800 000	900 000	900 000	900 000	900 000	1 000 000	1 100 000	1 049 600	10 449 600
у тому числі:														
доходи (розписати за кодами класифікації доходів бюджету)		700 000	700 000	700 000	800 000	800 000	900 000	900 000	900 000	900 000	1 000 000	1 100 000	1 049 600	10 449 600
Виконавчий збір	22070000	700 000	700 000	700 000	800 000	800 000	900 000	900 000	900 000	900 000	1 000 000	1 100 000	1 049 600	10 449 600
фінансування (розписати за кодами класифікації фінансування бюджету за типом боргового зобов'язання)														
повернення кредитів до бюджету (розписати за кодами програмної класифікації видатків та кредитування бюджету, класифікації кредитування бюджету)														
<b>ВИДАТКИ ТА НАДАННЯ КРЕДИТІВ - усього</b>		700 000	700 000	700 000	800 000	800 000	900 000	900 000	900 000	900 000	1 000 000	1 100 000	1 049 600	10 449 600
у тому числі:														
видатки (розписати за кодами економічної класифікації видатків бюджету)		700 000	700 000	700 000	800 000	800 000	900 000	900 000	900 000	900 000	1 000 000	1 100 000	1 049 600	10 449 600
Оплата праці	2110	250 000	250 000	250 000	250 000	250 000	250 000	250 000	250 000	250 000	250 000	250 000	250 000	3 000 000
Нарахування на оплату праці	2120	55 000	55 000	55 000	55 000	55 000	55 000	55 000	55 000	55 000	55 000	55 000	55 000	660 000
Медикаменти та перев'язувальні матеріали	2220													
Продукти харчування	2230													
Оплата комунальних послуг та енергоносіїв	2270	122 300	122 300	122 300	122 300	105 300	65 300	65 300	65 300	170 600	170 700	171 300	174 100	1 477 100
Дослідження і розробки, окремі заходи розвитку по реалізації державних (регіональних) програм	2281													
Окремі заходи по реалізації державних (регіональних) програм, не віднесені до заходів розвитку	2282													
Соціальне забезпечення	2700													
Інші видатки	5000*	272 700	272 700	272 700	372 700	389 700	529 700	529 700	529 700	424 400	524 300	623 700	570 500	5 312 500
надання кредитів з бюджету (розписати за кодами класифікації кредитування бюджету)														

Керівник

Керівник бухгалтерської служби / начальник  
планово-фінансового підрозділу

16.02.2018  
(число, місяць, рік)



В.В. Івановський  
(підпис)

І.В. Должнікова  
(підпис)

В.В. Івановський  
(ініціали і прізвище)

І.В. Должнікова  
(ініціали і прізвище)

27 Головне управління ДКСУ  
в Одеській області  
ЗАРЕЄСТРОВАНО ТА ВЗЯТО НА ОБЛІК  
16 СІЧ 2018  
Регістраційний № зобов'язання  
КЕКВ  
Відповідальна особа

Затверджений у сумі (Сто сорок вісім мільйонів двадцять  
сімсот гривень) 148 020 700  
(сума словами і цифрами)

В.о. Державного секретаря

(посада)

Н.П. Сьва

(ініціали і прізвище)

(підпис)  
16.01.2018  
(число, місяць, рік)



ПЛАН АСИГНУВАНЬ (ЗА ВИНЯТКОМ НАДАННЯ КРЕДИТІВ З БЮДЖЕТУ) ЗАГАЛЬНОГО ФОНДУ БЮДЖЕТУ  
на 2018 РІК

34929741 Головне територіальне управління юстиції в Одеській області

(код за ЄДРПОУ та найменування бюджетної установи)

м. Одеса

(найменування міста, району, області)

вид бюджету Державний

код та назва відомчої класифікації видатків та кредитування бюджету 360 Міністерство юстиції України

3601010 "Керівництво та управління у сфері юстиції"

код та назва програмної класифікації видатків та кредитування державного бюджету

(код та назва програмної класифікації видатків та кредитування місцевих бюджетів (код та назва Типової програмної класифікації видатків та кредитування місцевих бюджетів / Тимчасової класифікації видатків та кредитування для бюджетів місцевого самоврядування, які не застосовують програмно-цільового методу) \_\_\_\_\_)

Найменування	КЕКВ	Січень	Лютий	Березень	Квітень	Травень	Червень	Липень	Серпень	Вересень	Жовтень	Листопад	Грудень	Разом на рік
1	2	3	4	5	6	7	8	9	10	11	12	13	14	15
Оплата праці	2110	8 570 800	8 972 300	8 946 100	8 951 600	10 182 100	11 185 600	11 286 000	11 486 800	10 702 600	9 704 600	9 710 100	10 122 600	119 821 200
Нарахування на оплату праці	2120	1 885 600	1 973 900	1 968 100	1 969 300	2 240 100	2 461 000	2 482 900	2 527 100	2 354 600	2 135 000	2 136 200	2 226 900	26 360 700
Медикаменти та перев'язувальні матеріали	2220													
Продукти харчування	2230													
Оплата комунальних послуг та енергоносіїв	2270	99 800	104 700	104 300	104 300	118 600	130 300	131 400	133 900	124 700	113 100	113 200	118 100	1 396 400
Дослідження і розробки, окремі заходи розвитку по реалізації державних (регіональних) програм	2281													
Окремі заходи по реалізації державних (регіональних) програм, не віднесені до заходів розвитку	2282													
Соціальне забезпечення	2700													
Інші видатки	5000*	31 800	32 200	32 800	32 900	37 600	41 200	41 600	42 400	39 500	35 900	35 900	37 400	442 400
УСЬОГО		10 588 000	11 083 100	11 051 200	11 058 100	12 578 400	13 818 100	13 941 900	14 190 200	13 221 400	11 988 600	11 995 400	12 505 000	148 020 700

Керівник

Керівник бухгалтерської служби/начальник планово-фінансового підрозділу

16.01.2018  
(число, місяць, рік)



(підпис)  
(підпис)

В.В. Івановський  
(ініціали і прізвище)

І.В. Должнікова  
(ініціали і прізвище)

\* Це технічний код, який включає в себе всі коди економічної класифікації видатків бюджету, крім тих, що виділені окремо